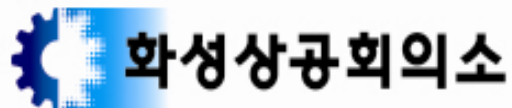


# 2022년 3/4분기 화성지역 기업경기전망 조사보고서

2022. 6.



**[조사진행팀]**

# - 목 차 -

## I. 조사 개요

1. 조사 목적
2. 조사 개요
3. 조사 항목
4. 응답기업 특성
5. 기업경기전망지수(BSI)의 작성방법

## II. 조사 결과

1. 2022년 3/4분기 기업경기전망지수 조사 결과
2. 화성지역 BSI 실적 및 전망 추이
3. 항목별 경기 실적 및 전망
4. 기업경영 핵심변수 조사결과

# 1. 조사 개요

## 1. 조사 목적

본 조사는 화성지역에 소재하고 있는 제조업체의 2022년 2/4분기 경영실적과 2022년 3/4분기 경기전망을 파악하여 회원업체의 경영계획 수립과 유관기관의 경기대책 수립에 필요한 기초 자료를 제공하는데 그 목적이 있음.

## 2. 조사 개요

- 조사 대상 : 화성지역 중견·중소기업 76개사
- 조사 방법 : 구조화된 설문지를 통한 이메일 및 FAX 조사
- 조사 기간 : 2022. 6. 13(월) ~ 6. 24(금)
- 조사 기관 : 화성상공회의소

## 3. 조사 항목

- 전반적인 경기 실적 및 전망
- 매출액, 영업이익 등 항목별 경기 실적 및 전망
- 기업경영 핵심변수 (대내외 리스크, 글로벌 인플레이션, 차기 정부 중점 고려 사항)

## 4. 응답기업 특성

단위 : 개사

업종	기업	IT·가전	자동차·부품	기계·철강	정유·석유화학	섬유·의류·화장품·	기타	
전 체	76	3	11	20	3	2	35	
규모	10인~29인	48	2	4	15	3	2	22
	30인~49인	13	0	2	3	0	0	6
	50인~99인	12	1	4	2	0	0	5
	100인 이상	3	0	1	0	0	0	2

## 5. 기업경기전망지수(BSI)의 작성방법

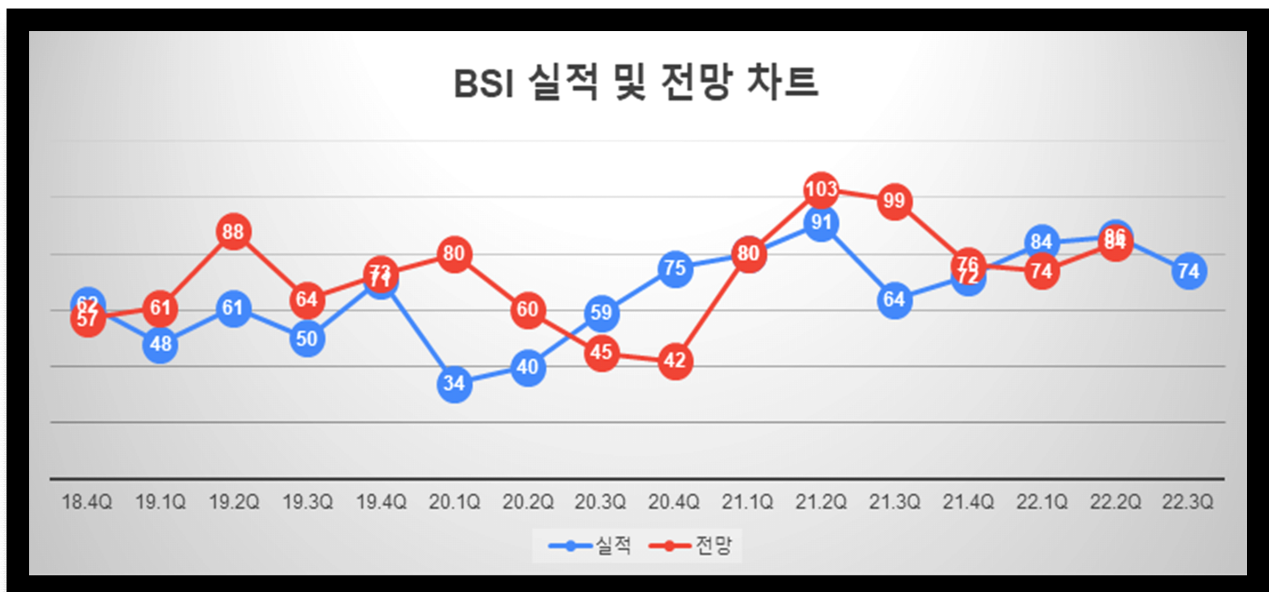
- 분기별로 응답 업체가 느끼는 체감경기를 각각 전 분기와 대비하여 호전, 악화, 또는 불변으로 표시하게 한 후 이를 지수화 함.
- BSI의 기준치는 100이며, 100을 초과할 때는 호전으로 표시한 업체가 악화로 표시한 업체보다 많음을 나타내고, 100 미만일 경우에는 악화로 표시한 업체가 호전으로 표시한 업체보다 많음을 나타냄.

## II. 조사 결과

### 1. 2022년 3/4분기 기업경기전망지수 조사 결과

항 목	2022년 2/4분기 실적	2022년 3/4분기 전망
체감경기	74(-10)	82(-4)
매출액	82(+3)	92(-10)
영업이익	59(-4)	71(-16)
설비투자	71(-31)	82(-24)
공급망 안전성(신설)	58	72
자금조달여건	68(-8)	72(-17)
사업장·공장가동여건	75(-4)	86(-8)

### 2. 화성지역 BSI 실적 및 전망 추이



기업경기전망지수(BSI)=(호전표시업체수-악화표시업체수)/총유효응답업체수X100+100

BSI = Business Survey Index

$0 \leq \text{BSI} \leq 200$

### 3. 항목별 경기 실적 및 전망

#### □ 체감경기 실적/전망

구 분		호 전	불 변	악 화
체감경기	2022년 2/4분기 실적추정 (전분기대비)	17.1%	39.5%	43.4%
	2022년 3/4분기 전망 (전분기대비)	23.7%	34.2%	42.1%

#### [체감경기]

2022년 2/4분기 체감경기 실적에 대해 ‘**악화**’ 응답이 **43.4%**로 가장 높았으며 ‘불변’ 의견이 39.5%, ‘호전’ 의견이 17.1% 순으로 나타남. 원자재비 상승, 인플레이션 등 대외 경제환경 악화로 인해 체감하는 경기 실적이 악화될 것이라는 의견이 대다수를 차지해, **BSI지수는 74p**로 집계됨. 분기 대비 12p가량 하락하며 **다소 악화되는 양상**을 보임.

2022년 3/4분기 체감경기는 **악화될 것이라는 전망이 42.1%**로 집계되었으며, 경기가 호전될 것이라는 의견이 23.7%, 불변할 것이라는 의견은 34.2%로 나타나며 **BSI지수가 82p**로 집계됨. 금리 인상 및 인플레이션 지속으로 경제 전망을 부정적으로 바라보는 의견이 다수 있음.

#### □ 매출액 실적/전망

구 분		증 가	불 변	감 소
매출액	2022년 2/4분기 실적추정 (전분기대비)	23.7%	34.2%	42.1%
	2022년 3/4분기 전망 (전분기대비)	31.6%	28.9%	39.5%

#### [매출액]

화성지역 제조업체의 2022년 2/4분기 **매출액 실적은 감소(42.1%)**라는 의견이 가장 많았고, 2022년 3/4분기 또한, **매출액은 감소할 것이라는(39.5%)** 전망이 우세했음. 시장축소, 원자재 가격상승으로 인한 채산성 악화로 수주 감소, 경기전망 악화로 인해 매출이 감소하거나 예정인 업체가 다수 있음.

#### □ 영업이익 실적/전망

구 분		증 가	불 변	감 소
영업이익	2022년 2/4분기 실적추정 (전분기대비)	13.2%	32.9%	53.9%
	2022년 3/4분기 전망 (전분기대비)	19.7%	31.6%	48.7%

[영업이익]

2022년 2/4분기 영업이익 실적에 관해서는 53.9%가 지난 분기보다 감소되었다고 응답함. 2022년 3/4분기에도 불변 또는 감소될 것이라고 보는 의견이 각각 48.7%와 31.6%로 나타나며, 장기간 지속되는 전쟁 및 인플레이션으로 물류비 및 원자재 가격 상승 등으로 인한 경기 불확실성이 증가한 경향을 보임.

□ 설비투자

구 분		증 가	불 변	감 소
설비투자	2022년 2/4분기 실적추정 (전분기대비)	11.8%	47.4%	40.8%
	2022년 3/4분기 전망 (전분기대비)	17.1%	47.4%	35.5%

[설비투자]

2022년 2/4분기 설비투자에 관해서는 47.4%가 지난 분기와 다름없이 불변이라고 응답하였으며, 감소될 것이라는 추정은 40.8%, 증가될 것이라는 추정은 11.8%로 나타남. 2022년 3/4분기 역시 불변(47.4%)일 것이라는 의견이 가장 많았으며, 감소 35.5%, 증가 17.1% 순으로, 대외환경 악화로 인해 적극적인 설비투자보다는 현상유지 또는 투자 감소로 설정하는 것으로 나타남.

□ 공급망 안전성

구 분		호 전	불 변	악 화
공급망 안전성	2022년 2/4분기 실적추정 (전분기대비)	7.9%	42.1%	50.0%
	2022년 3/4분기 전망 (전분기대비)	15.8%	40.8%	43.4%

[공급망 안전성]

이번 조사에서 신설된 항목으로 2022년 2/4분기 공급망 안전성에 관해서는 50%가 지난 분기에 비해 악화될 것이라고 응답하였으며, 불변할 것이라는 추정은 42.1%, 호전될 것이라는 추정은 11.8%로 나타남. 2022년 3/4분기 역시 악화(43.4%)일 것이라는 의견이 가장 많았으며, 감소 40.8%, 증가 15.8% 순으로, 원자재비 상승, 수주물량 감소로 인해 공급망의 안전성의 다소 악화 되는 것으로 나타남.

□ 자금조달여건

	구 분	호 전	불 변	악 화
자금조달여건	2022년 2/4분기 실적추정 (전분기대비)	5.3%	57.9%	36.8%
	2022년 3/4분기 전망 (전분기대비)	10.5%	51.3%	38.2%

[자금조달여건]

2022년 2/4분기 자금조달여건에 관해 57.9%가 불변, 36.8%가 지난 분기 대비 악화되었다고 응답함. 2022년 3/4분기에는 역시 불변할 것이라는 의견이 51.3%로 과반수이상을 차지하였으며, 38.2%는 악화될 것이라는 의견으로 나타남. 악화될 것이라는 의견이 증가한 이유로는 인플레이션 방어를 위한 금리인상이 주된 요인으로 사료됨.

□ 사업장·공장가동요건

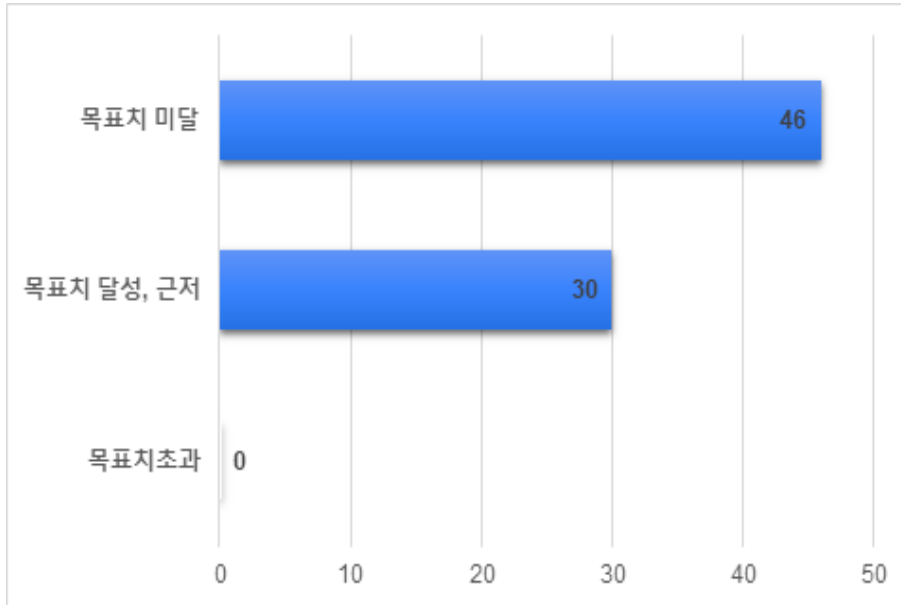
	구 분	호 전	불 변	악 화
공장가동요건	2022년 1/4분기 실적추정 (전분기대비)	13.2%	48.7%	38.2%
	2022년 2/4분기 전망 (전분기대비)	23.7%	38.2%	38.2%

[사업장·공장가동요건]

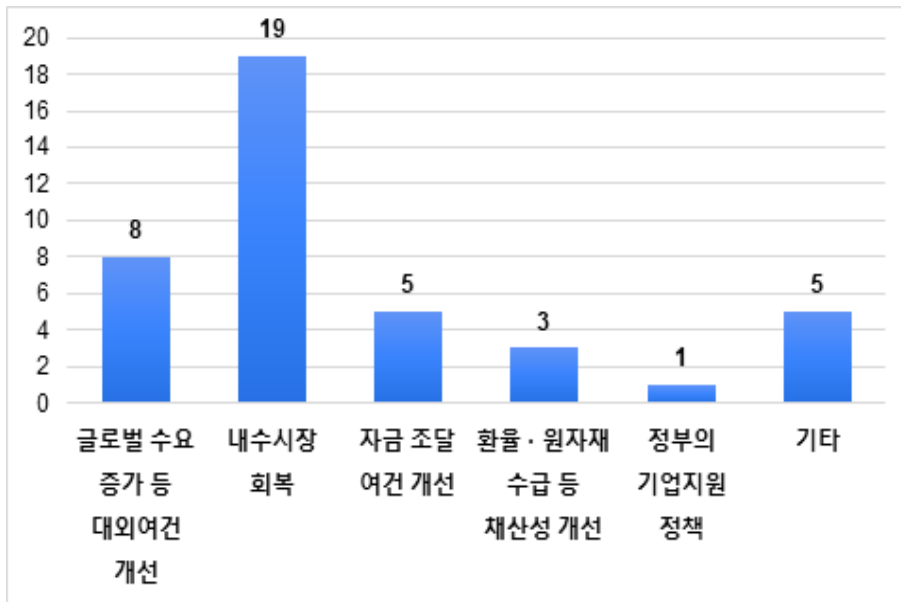
이번 분기에 신설된 공장 가동 요건과 관련하여 해당 분기는 48.7%가 불변, 38.2%가 지난 분기 대비 악화되었다고 응답함. 2022년 3/4분기에는 악화, 불변할 것이라는 각각 38.2%로 과반수이상을 차지하였으며, 23.7%는 호전될 것이라는 의견으로 나타남. 러시아 우크라이나 전쟁으로 인한 유가 상승, 인플레이션 지속 등 예측 가능한 불황이 지속되면서 경제상황이 악화될 것으로 예상됨.

#### 4. 기업경영 핵심변수 조사결과

[1] 귀사의 금년 상반기 실적(영업이익)이 올해 초 계획한 목표치를 달성할 수 있을 것으로 예상하십니까?

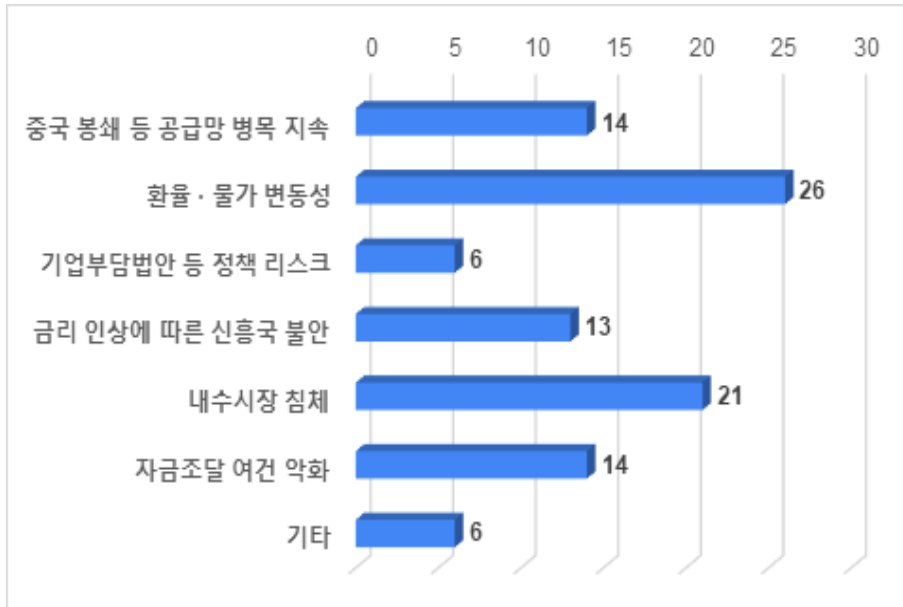


[2-1] (1번에서 ①또는 ②에 답한경우)그렇게 응답하신 이유는 무엇입니까?

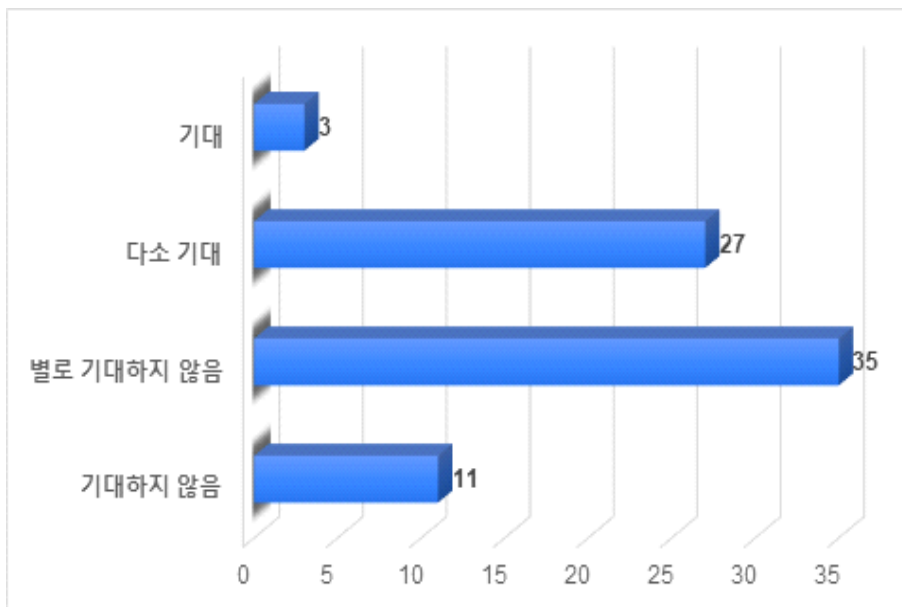




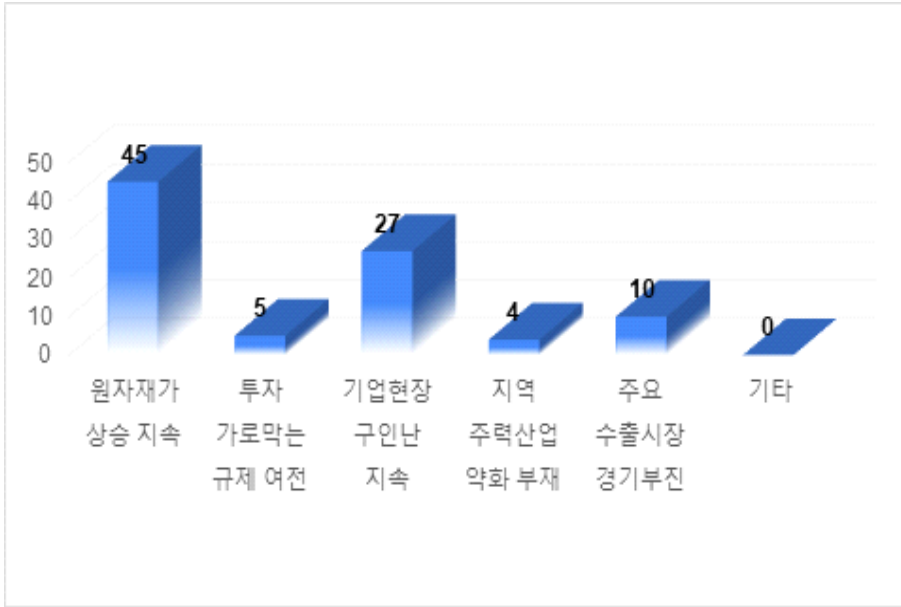
[2-2] (1번에서 ③에 답한경우)그렇게 응답하신 이유는 무엇입니까?



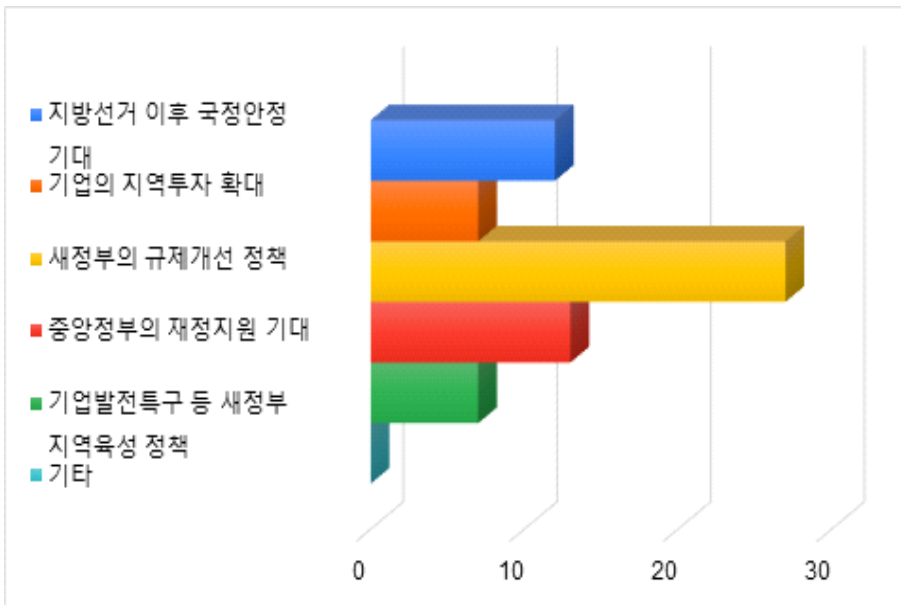
[3] 민선 8기 지방자치단체 출범(7.1)을 계기로 지역경제가 활성화될 것으로 기대하십니까?



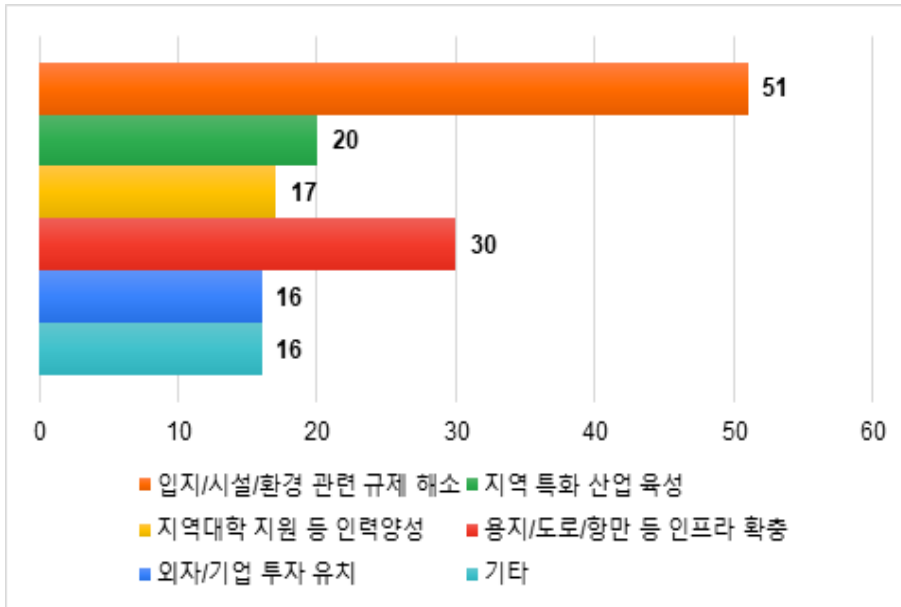
[3-1] 3번에서 ①또는 ②에 답한 경우 그렇게 응답하신 이유는 무엇입니까?



[3-2] 3번에서 ③또는 ④에 답한 경우 그렇게 응답하신 이유는 무엇입니까?



[4] 차기 지방자치단체가 우선적으로 추진해야 할 정책이 무엇이라고 생각하십니까?



[5] 차기 지방자치단체가 가장 경계해야 할 사항은 무엇이라고 생각하십니까?

